

# Remorques à ridelles 3t - 8,5t

## Réhausse amovibles

Gammes RMG / RE

RMG 3 / RE 47 / RMG 8








français



 **GOURDON**

# GAMME RMG-RE 3 à 8,5t de charge utile

ÉQUIPEMENTS		RMG 3	RE 47	RMG 8
	ATTELAGE Flèche d'attelage <b>réglable en hauteur</b> sur 3 positions	●	-	-
	Flèche d'attelage à ressort <b>réglable en hauteur</b> sur 3 positions	-	-	●
	Flèche d'attelage fixe	-	●	-
	Béquille à semelle	●	●	-
	Cric à manivelle à renvoi d'angle	-	-	●
	Béquille <b>hydraulique</b> avec pompe à main	○	○	○
	Anneau tournant	○	○	○
	TRAIN ROULANT Essieu <b>largement dimensionné</b>	●	●	●
	<b>Freinage hydraulique double ligne</b> - Homologation 30 km/h	●	●	●
	Frein de parc	●	●	●
	BENNAGE <b>Bennage hydraulique</b> sur prise huile tracteur	●	●	●
	Version <b>tri-benne</b> avec <b>bennage arrière et latéral</b>	○	-	○
	PORTE Porte 1 panneau à <b>ouverture manuelle</b>	●	●	-
	Porte 2 vantaux à <b>ouverture manuelle</b>	○	○	●
	Trappe à grain et levier	○	○	●
	Déversoir sur trappe	○	○	○
	CARROSSERIE Couleur <b>RAL à la demande</b> (peinture spéciale réalisée en usine)	○	○	○
	Côtés <b>acier</b> épaisseur 2mm	●	●	●
	Fond <b>acier</b> épaisseur 3mm	●	●	●
	Châssis en acier <b>épaisseur 5mm</b>	●	●	●
	Châssis rectangulaire	●	-	●
	Châssis triangulaire	-	●	-
	Barre <b>anti-encastrement</b> Norme 2020	●	●	●
	<b>Feux latéraux</b> oranges & <b>feux de gabarit</b> Norme 2020	●	●	●
	Ridelles et rehausses	-	●	●
	Ridelles et rehausses <b>en deux parties</b>	○	-	●
	<b>Rehausses grillagées</b> hauteur 1m	○	○	○
	Plateau nu (minoration ridelles et rehausses)	○	○	○
	Support gyrophare	●	●	●
	Eclairage LED avec gyrophare intégré	●	●	●

● standard ○ option - non disponible

## PNEUMATIQUES COMPATIBLES DISPONIBLES EN OPTION

	RMG 3	RE 47	RMG 8
11,5/80 x15,3 12P	○		
12,5/80x15,3 14P	○	○	
400/60x15,5 14P		○	
445/45 R19,5			○
425/65 R22,5			○
550/45x22,5 16P ALLIANCE A328			○
550/60x2,5 16P ALLIANCE IMPORT			○
550/60x22,5 16P ALLIANCE A328			○



### Conformité

Nos remorques multi-caissons respectent les directives européennes applicables et disposent donc du marquage CE (*Conformité Européenne*).



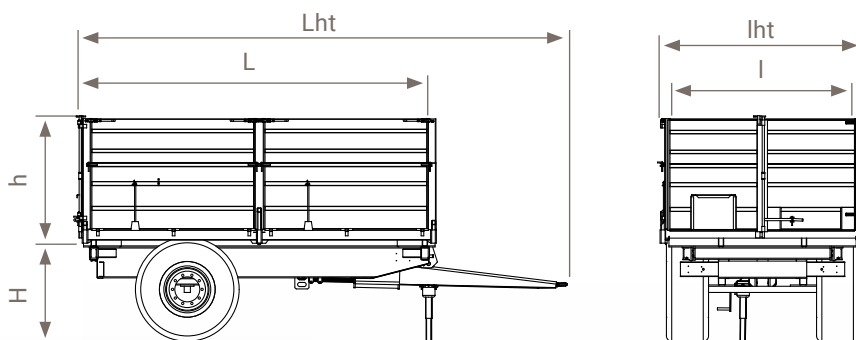
### Pneumatiques

Jetez un oeil à notre gamme afin d'équiper votre matériel en fonction de vos sols et de votre utilisation. Voir liste en bas de page

## CARACTÉRISTIQUES TECHNIQUES

TYPE	CU <sup>1</sup>	dimensions utiles				volume mini sans rehausse	rehausse	dimensions hors tout		essieu(x)		roues de série <sup>2</sup>
		L mm	l mm	h mm	H mm			Lht mm	lht mm	données nb essieu x carré (mm) / nb trous	freinage mm x mm	
RMG 3	3	3000	1700	500	830	3	-	4050	1800	1x70/6	300x90	10x15
RE 47	4,8	3500	1900	500	950	5,3	300	4670	2010	1x70/6	300x90	11,5x15
RMG 8	8,5	3990	2200	750	1270	11	500	5690	2310	1x150/8	420x200	15x22,5R

<sup>1</sup> Charge utile <sup>2</sup> autres modèles disponibles en option, voir tableau des pneumatiques ci-dessous



**RE 47**

Remorque à ridelle avec attelage fixe



**RMG 3**

La polyvalence et l'adaptation à différents chantiers



**RMG 8**

avec option Tri-benne

# GO Gourdon !

du matériel ingénieux de qualité,  
conçu & fabriqué en France avec passion & innovation,  
depuis plusieurs générations.



## FIABILITÉ

Des composants robustes et largement dimensionnés, une implantation optimale des organes ou encore des technologies propres à Gourdon sont autant de critères qui nous permettent de vous garantir une qualité de fabrication et de fonctionnement maximale.

## SERVICE


Un service après-vente géré par des professionnels qui vous conseillent. Une plateforme de recherche de pièces détachées par numéro de série accessible sur notre site internet.

## INNOVATION

Des technologies clés développées par Gourdon au service de votre productivité et votre sécurité. Une conception et une production maîtrisées en interne.

## CONFORT

Des solutions techniques, ergonomiques, optimisées pour faciliter l'attelage de la remorque, comme le chargement et l'arrimage du matériel.



## Des remorques polyvalentes, au service des collectivités & des paysagistes.



Réfléchies et fabriquées selon le savoir-faire Gourdon, les remorques à ridelles offrent robustesse et longévité.

Avec une caisse constituée d'une ridelle et d'une rehausse amovible, elles vous permettront d'effectuer des chantiers de

tailles différentes. La version Tri-benne vous offrira une polyvalence supérieure lors du déchargement, tout en conservant une grande vitesse de bennage

GOURDON / brochure\_REMORQUES A RIDELLES\_RM\_G\_RE\_202602. Les caractéristiques techniques et les gravures sont données à titre indicatif, sans engagement de notre part et sont donc susceptibles de modifications sans préavis. Photos non contractuelles. Sous réserve d'erreurs typographiques.

**GOURDON FRÈRES, SA** au capital social de 217 000€  
2693 route de Geaune, FR – 40800 AIRE SUR L'ADOUR  
SIREN : 340 806 439 – RCS MONT DE MARSAN  
Phone: +33 (0) 5 58 71 65 83  
Mail: [contact@remorques-gourdon.com](mailto:contact@remorques-gourdon.com)  
Web: [remorques-gourdon.com](http://remorques-gourdon.com)



Retrouvez-nous sur :



@remorques.gourdon